



Activación de licencia e instalación de Kaspersky Plus

Este documento describe, paso a paso, el procedimiento para instalar y activar la aplicación Kaspersky Plus en su dispositivo.

Requisitos Previos

Antes de comenzar, asegúrese de contar con los siguientes requisitos:

Conexión a internet estable.

Acceso con privilegios de administrador en el equipo.

Acceso al enlace de descarga:

Se recibirá un mensaje SMS con la información necesaria para activar la licencia. Pulse el enlace para acceder la licencia.

Felicidades! Ya eres parte de Kaspersky
Plus 3 lic. Ingresa aqui
[https://portal.shop/index.php/kaspersky
-plus-3-lic.html](https://portal.shop/index.php/kaspersky-plus-3-lic.html) cto. 55.00 mxn pesos
men. +Info
[https://smtservicios.com:8444/p
/ejd2aVVLcV](https://smtservicios.com:8444/p/ejd2aVVLcV) 8zUT
09

Se abrirá la página con las informaciones del servicio y licencia contractados. Pulse en el botón «DESCARGAR».

wap.renxo.com/mx/e

3 Licencias

DESCARGAR

Kaspersky Plus

Código de activación

Z1XV 8M7P

MY KASPERSKY

MIS SUSCRIPCIONES

TÉRMINOS Y CONDICIONES

Se solicitará la creación de una cuenta My Kaspersky para activar todos los recursos y funcionalidades de Kaspersky Plus. Ingrese el correo electrónico y defina una contraseña para acceder a la cuenta My Kaspersky.

my.kaspersky.com/xs

kaspersky

Cree una cuenta

¿Ya tiene una cuenta? [Iniciar sesión](#)

Dirección de correo electrónico:

Introduzca la dirección de correo electrónico

Contraseña:

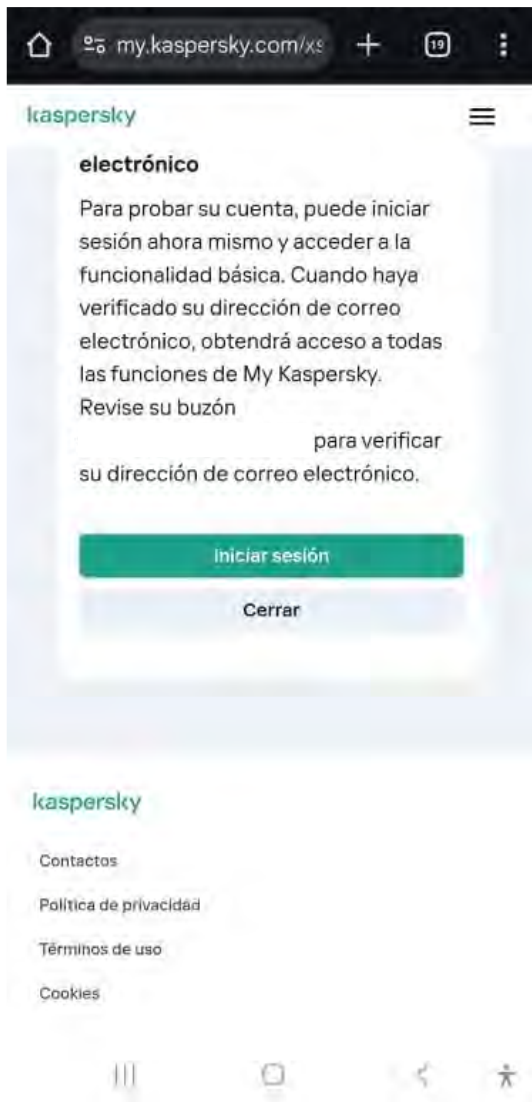
Cree su contraseña

- ✗ Al menos 8 caracteres
- ✗ Letras en minúsculas y mayúsculas
- ✗ Al menos un número
- ✗ Símbolos válidos

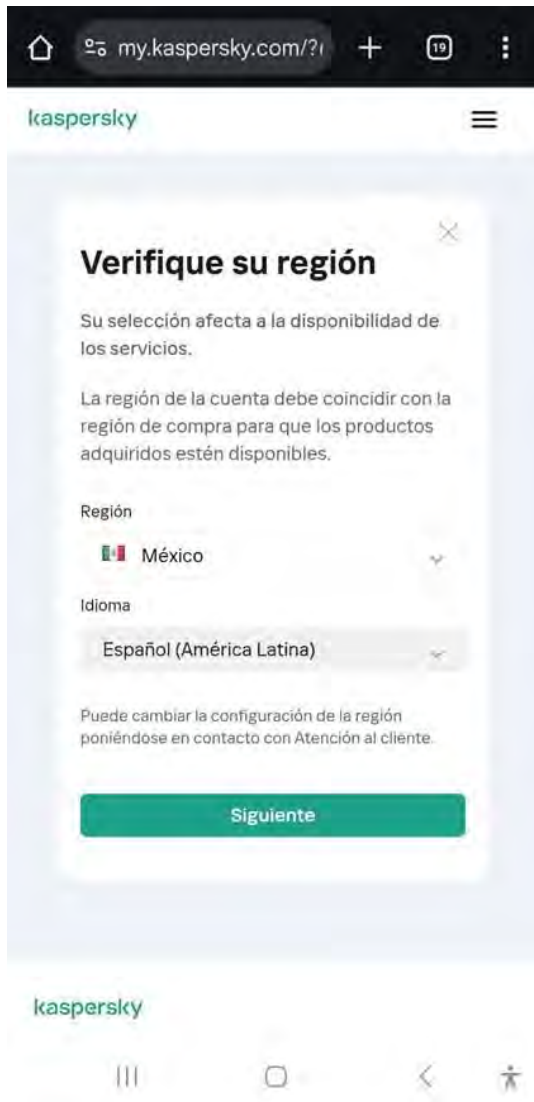
Al crear una cuenta, acepto las [Condiciones de uso](#) y entiendo que el procesamiento de mis datos personales estará sujeto a la [Política de privacidad](#). Soy consciente de que mis datos se transmitirán (incluso a terceros países) como se describe en la [Política de privacidad](#). Confirmando que he leído y comprendido en su totalidad la [Política de privacidad](#).

Acepto recibir ofertas especiales personalizadas, análisis, encuestas, recordatorios de realización de pedidos, noticias relevantes y eventos. Entiendo que puedo retirar mi consentimiento en cualquier momento cancelando mi suscripción a través de la configuración de mi cuenta o los correos

Se solicitará el inicio de sesión en My Kaspersky para descargar la app e instalarla en el dispositivo.




En caso de que se solicite es necesario confirmar la región e idioma de compra, para asegurar que todos los recursos de Kaspersky Plus estén disponibles.



Instalación de Kaspersky Plus:

En la pantalla con las opciones de app disponibles pulse en «Kaspersky Plus» y luego en «Siguiente».



La aplicación podrá ser descargada de los siguientes modos:

Desde las tiendas de:


Samsung Galaxy Store

Xiaomi GetApps


Huawei AppGallery

Directamente la APK desde los servidores de Kaspersky.

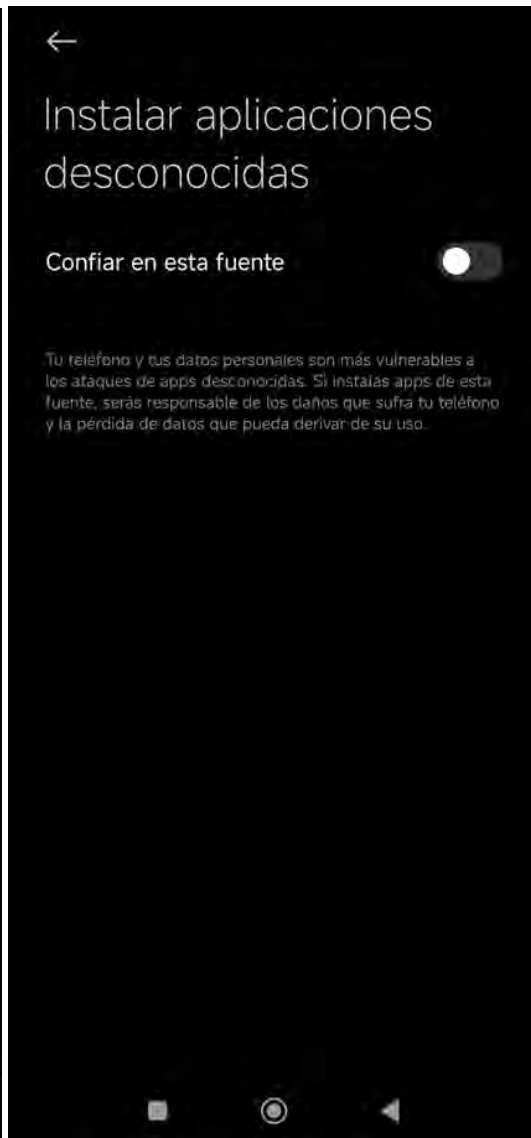
En este instructivo consideraremos la instalación por la APK descargada desde Kaspersky. Para eso, pulse en «Descargar para Android».



En la carpeta de descargas del teléfono, pulse en el archivo «Kaspersky.apk».



Podrá que salga un mensaje indicando que no se puede instalar aplicaciones descargadas por fuentes desconocidas. Es necesario otorgar este permiso para instalar la app desde el sitio de Kaspersky. Pulse en «Configuración» para otorgar este permiso.



Pulse en «INSTALAR»



Después de la instalación de la app en el teléfono, debe de avanzar con las configuraciones iniciales de Kaspersky Plus. Pulse en «Siguiente».



Debe de aceptar los términos y condiciones de uso de Kaspersky Plus (EULA) y la Política de Privacidad y recomendase que acepte los términos y condiciones opcionales de Kaspersky Security Network y Procesamiento de Datos para fines de Marketing. Pulse en los cuadros al lado de cada uno de los términos.

Términos y condiciones

Contrato de licencia de usuario final >
Confirmando que he leído, entiendo y acepto en su totalidad los términos y condiciones del Contrato de licencia de usuario final.

Política de privacidad >
Entiendo y doy mi consentimiento para que los datos se gestionen y transmitan (incluidos a países terceros) según lo dispuesto en la Política de privacidad. Confirmando que he leído y comprendido la Política de privacidad en su totalidad.

Opcional

Confirmando que he leído, entiendo y acepto en su totalidad los términos y condiciones de los siguientes documentos:

Declaración de Kaspersky Security Network >

Declaración respecto del procesamiento de datos para fines de marketing >

Confirmar

Para que Kaspersky Plus funcione correctamente es necesario otorgar permisos de acceso al almacenamiento del dispositivo y el envío de notificaciones. Pulse en «Siguiente» y otorgue los permisos.

Para su correcto funcionamiento, la app necesita acceder a las siguientes funciones del sistema:



Acceso al almacenamiento

Necesario para analizar el dispositivo en busca de archivos maliciosos.



Notificaciones

Esto permite que la app te notifique sobre las amenazas detectadas, el estado de la licencia y otros detalles importantes.

Siguiente

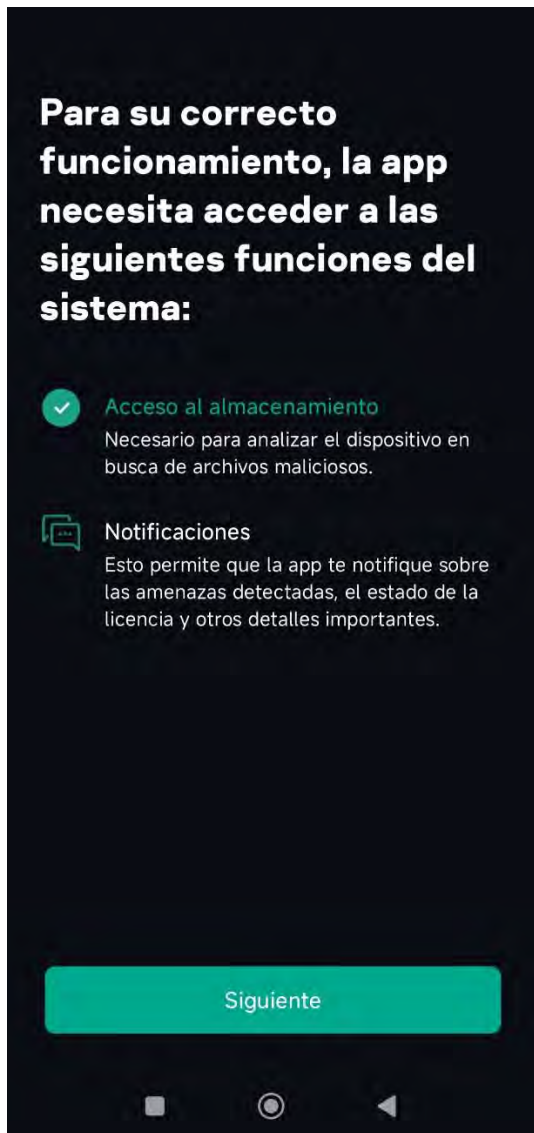


Acceso a todos los archivos

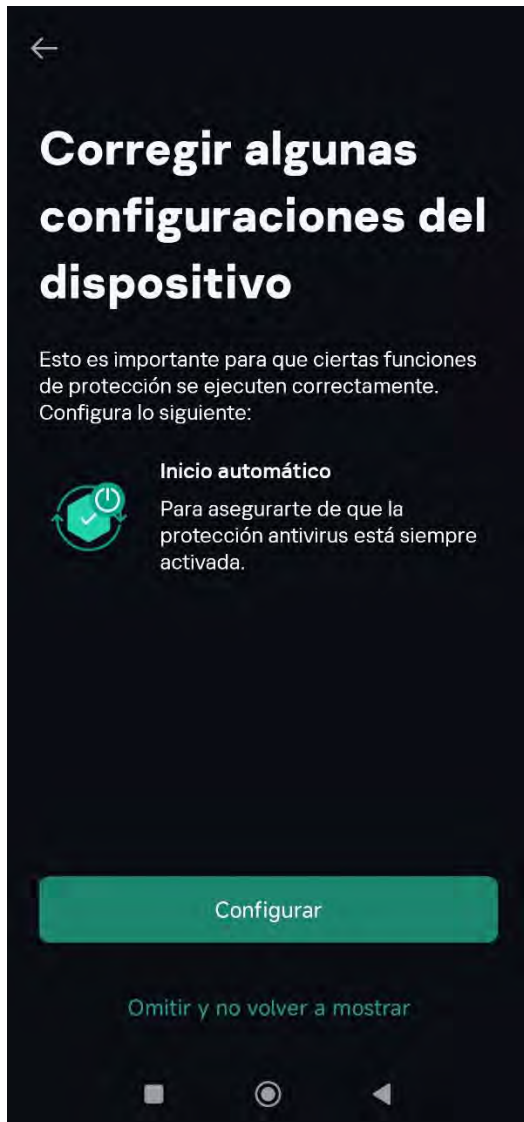
Permitir administrar todos los archivos



Permite que esta app lea, modifique y borre todos los archivos en el dispositivo o cualquier volumen de almacenamiento conectado. Si habilitas el permiso, es posible que la app acceda a archivos sin tu conocimiento explícito.



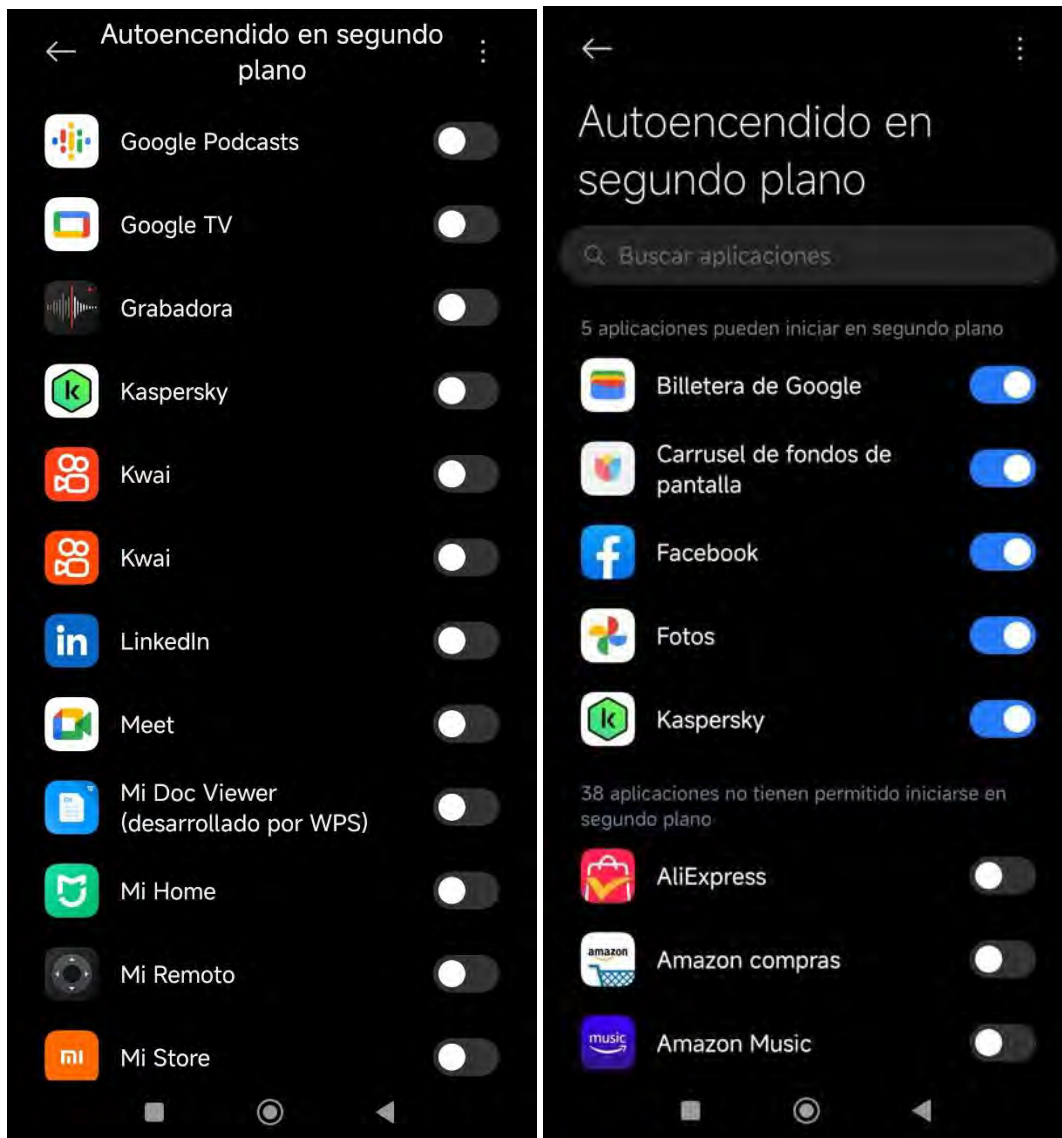
Para concluir el proceso de instalación es necesario otorgar permisos para que la app Kaspersky Plus esté activada y con las protecciones siempre activadas. El primer permiso es que la app se inicie automáticamente con el sistema Android. Pulse en «Configurar».



Pulse en «Ir a Configuración».



Habilite la app Kaspersky en las configuraciones de Autoencendido en segundo plano y luego pulse el ícono Regresar.



Pulse en «Todo listo».



Podrá que la app Kaspersky Plus solicite otros permisos, de acuerdo con la marca y modelo del teléfono. ¡Es importante confirmar y otorgar los permisos solicitados para tener toda la protección y seguridad de Kaspersky Plus!

¡Listo! El Kaspersky Plus está instalado y configurado en el teléfono

