

## Compartir la licencia / Proteger otros dispositivos con Kaspersky Plus

Este documento describe, paso a paso, el procedimiento para compartir la licencia y proteger otros dispositivos con Kaspersky Plus.

### Requisitos Previos


Antes de comenzar, asegúrese de contar con los siguientes requisitos:

Conexión a internet estable.

Acceso con privilegios de administrador en el equipo.

### Compartir licencia por Kaspersky Plus:

Acceda a la app de Kaspersky.



Acceda a «Perfil».

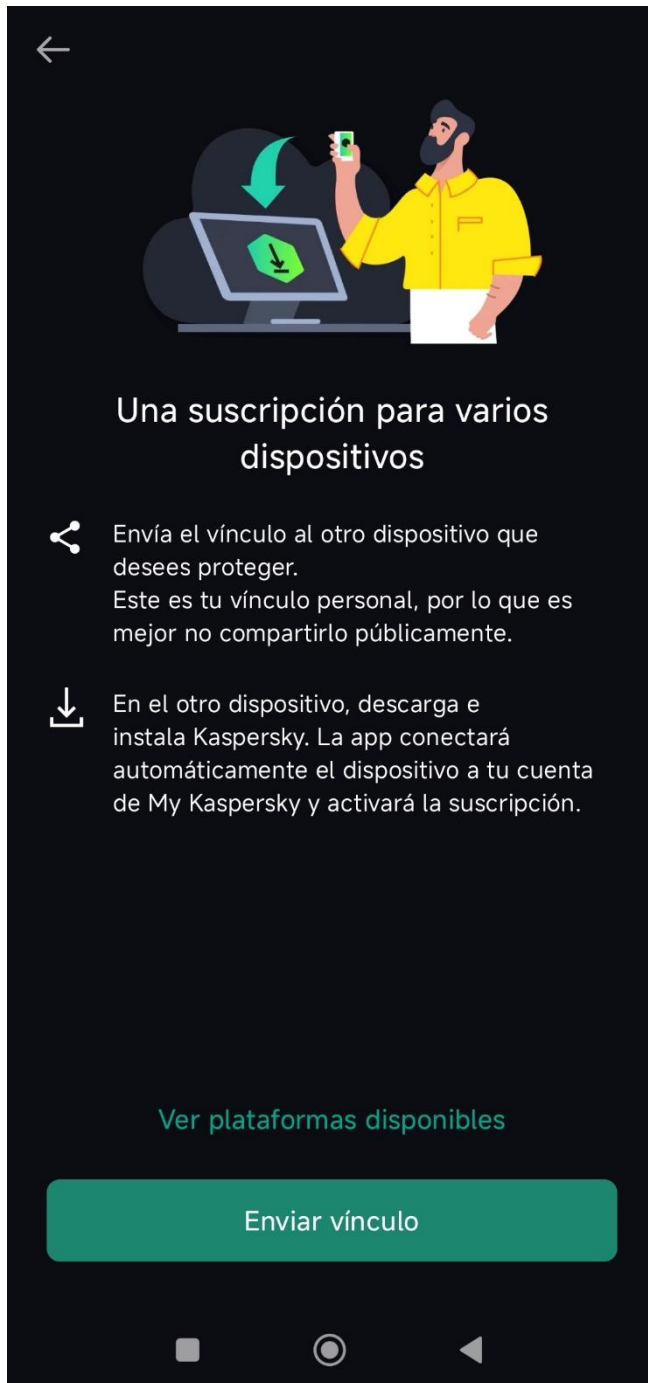


Pulse en «Proteger» en la sesión «Proteger hasta 3 dispositivos».



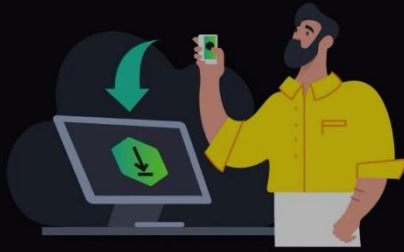
El número de dispositivos es variable de acuerdo con la licencia contratada.

Pulse el «Enviar enlace» para generar el enlace de descarga e instalación de Kaspersky Plus.



Pulse el modo que deseas compartir la licencia. Eso podrá ser por Mail, SMS, WhatsApp, Bluetooth...

... Pulse la opción deseada e ingrese las informaciones de envío de la licencia.




## Una suscripción para varios dispositivos

Envía el vínculo al otro dispositivo que desees proteger.  
Este es tu vínculo personal, por lo que es mejor no compartirlo públicamente.

↓ En el otro dispositivo, descarga e

### Envía el vínculo a través de



Cancelar